

Мини-гайд: какие цвета украшений лучше смотрятся на новогодней ели

Мы знаем, что подбирать цветные шары на елку непросто. Вроде в коробке выглядят красиво, а когда наряжаешь елку, получается не совсем то, что себе представлял. Мы подобрали разные варианты, как можно сочетать разные цвета игрушек на новогодней ели.

1. Один цвет

Шары одного цвета стильно и самодостаточно смотрятся на елке. С зелёной ёлкой особенно круто смотрятся украшения красного цвета. Эти цвета считаются комплементарными — то есть стоят друг напротив друга в цветовой палитре. И часто встречаются в природе: красная ягода — зелёный стебель. Плюс 2024 — год дракона, а он «любит» яркие и броские оттенки.



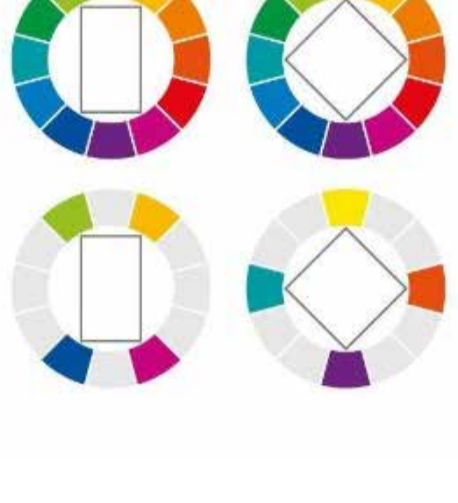
2. Сочетаем два цвета

Это проще, чем сочетать три и больше цветов. Можно пользоваться принципом: какой-то нейтральный цвет + более яркий. А можно и два ярких: даже красный и фиолетовый будут хорошо сочетаться, если один будет преобладающим, а другой дополняющим и приглушённым.

Красный и золото


Золотой оттенок хорошо комбинируется с разными цветами. Но особенно богато смотрится с красным оттенком. Плюс золотой цвет — по сути жёлтый, а по цветовому кругу он сочетается с красным.

Шпалгалка. По цветовому кругу можно сочетать разные оттенки и подбирать свои комбинации



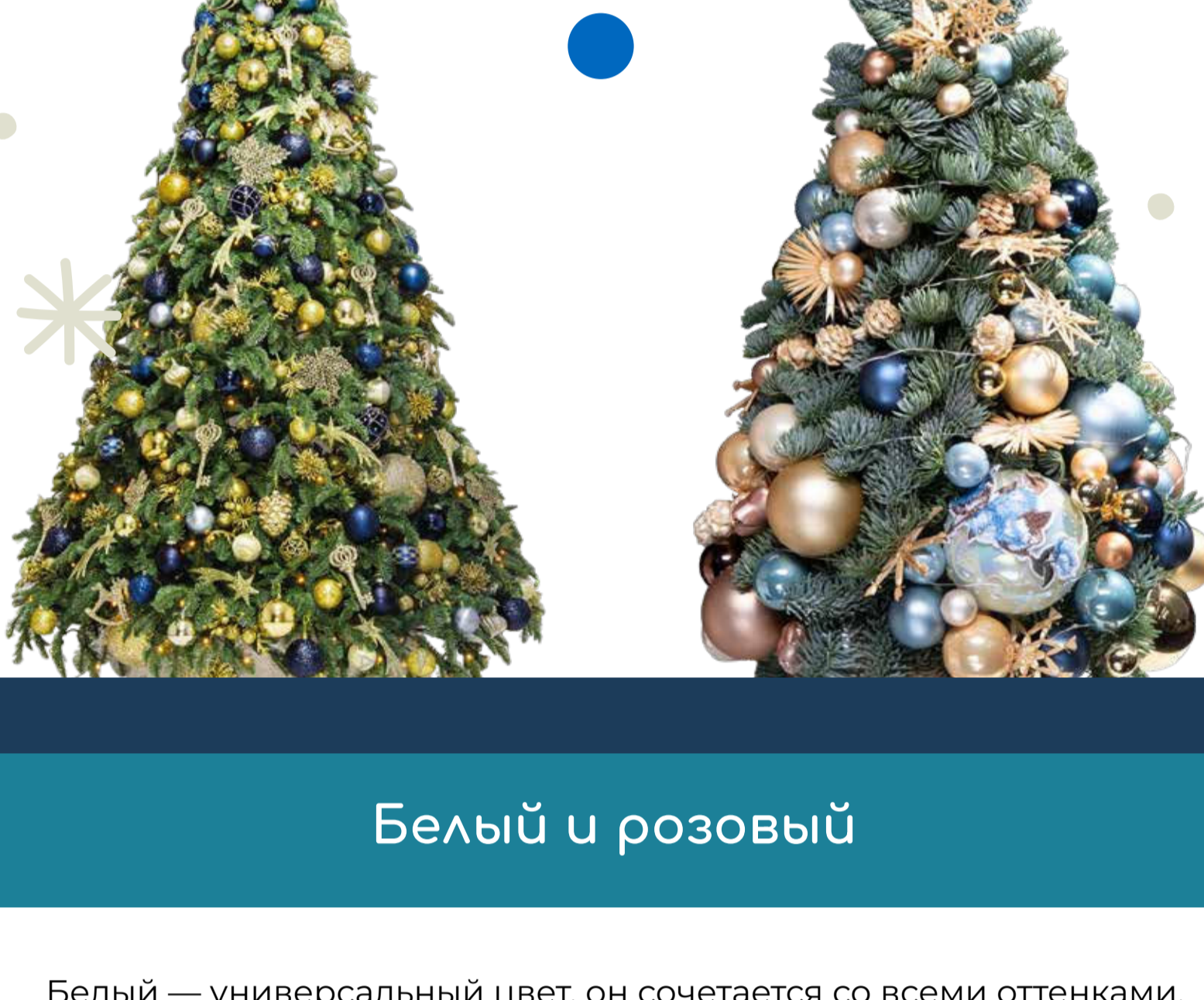
ЦВЕТОВЫЕ СОЧЕТАНИЯ

Линии на схеме связывают цвета, которые удачно сочетаются



Синий и золото

Здесь похожая ситуация, как с красным и золотым цветами. Синий и золотой, или жёлтый, хорошо сочетается по цветовому кругу.



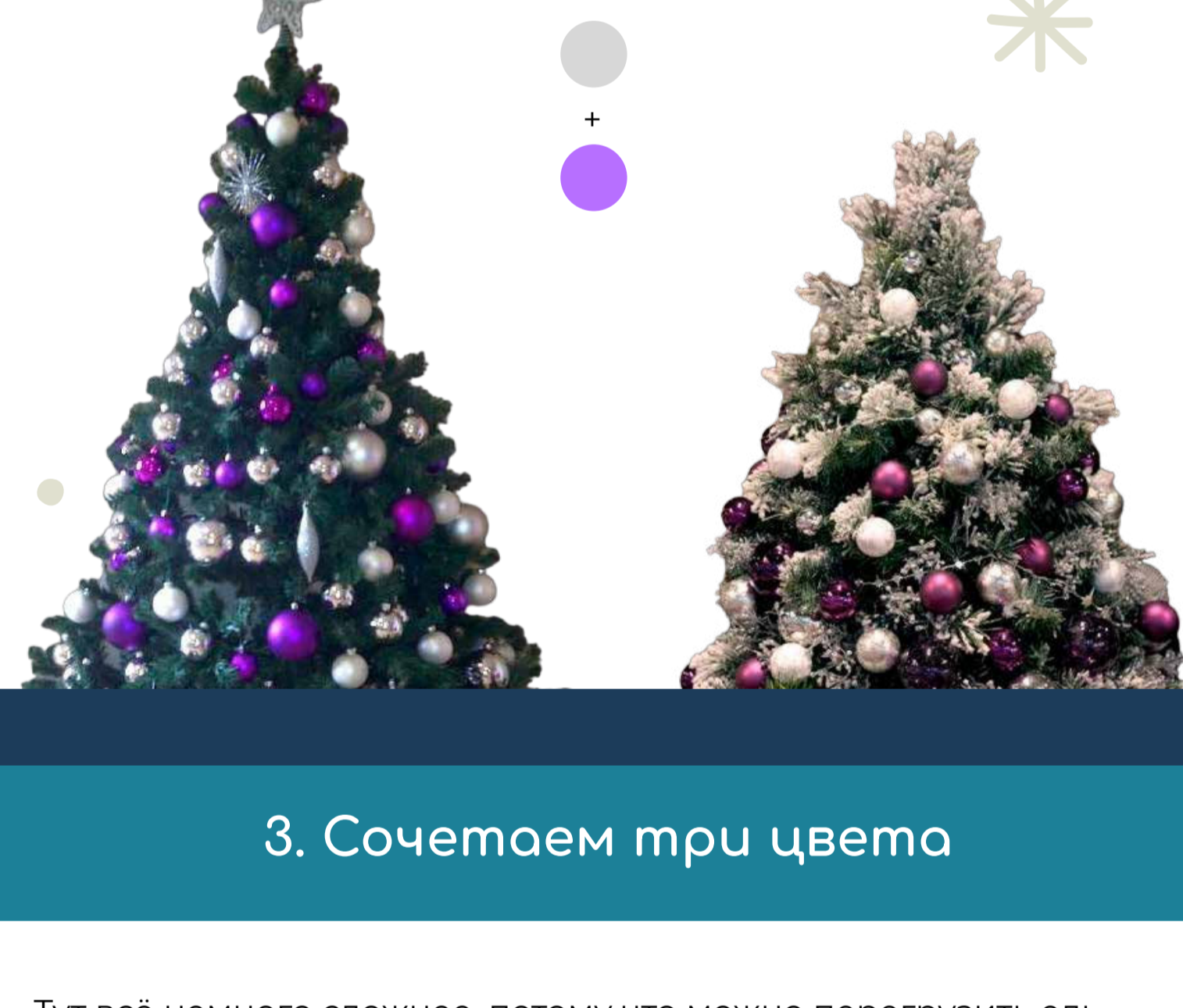
Белый и розовый

Белый — универсальный цвет, он сочетается со всеми оттенками. А вместе с розовым получается очень нежный дуэт. Если хотите немного сказочного настроения — то это сочетание точно вам подойдет.



Серебряный и фиолетовый

Эти оттенки вместе считаются стильными и устойчивыми. Фиолетовый притягивает к себе внимание, при этом серебряный или металлический выступает акцентом и дополняет фиолетовый. Можно брать разные оттенки этого цвета: от яркого, до приглушенного и глубокого, например, сливового.

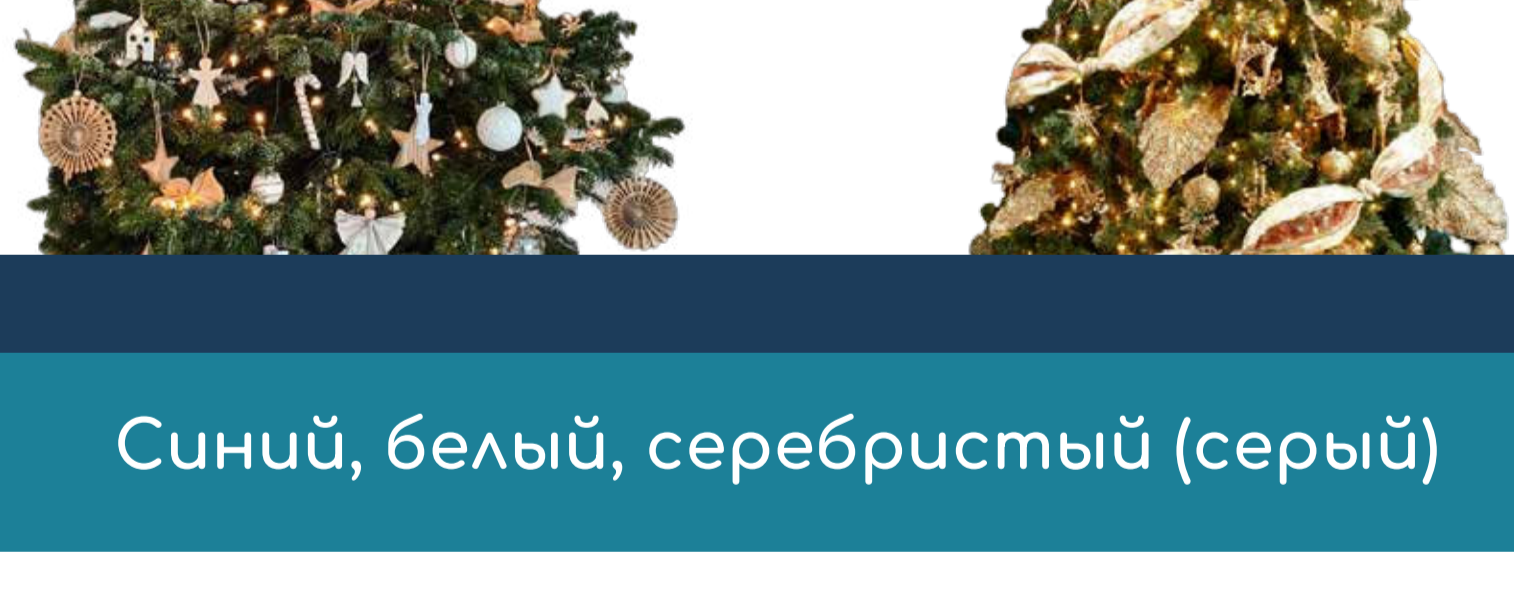


3. Сочетаем три цвета

Тут всё немного сложнее, потому что можно перегрузить ель цветами. Однако, белый, серебряный и золотистый легко комбинируются со всеми цветами. Если выберете один из них, не прогадаете. Например, можно составить такие сочетания: два цвета похожего оттенку + один из легкой комбинации, либо два цвета похожего оттенку + один из легкой комбинации, либо два цвета похожего оттенку + один из легкой комбинации. Так ель не будет выглядеть вульгарно, при этом интересно, с красивым градиентом.

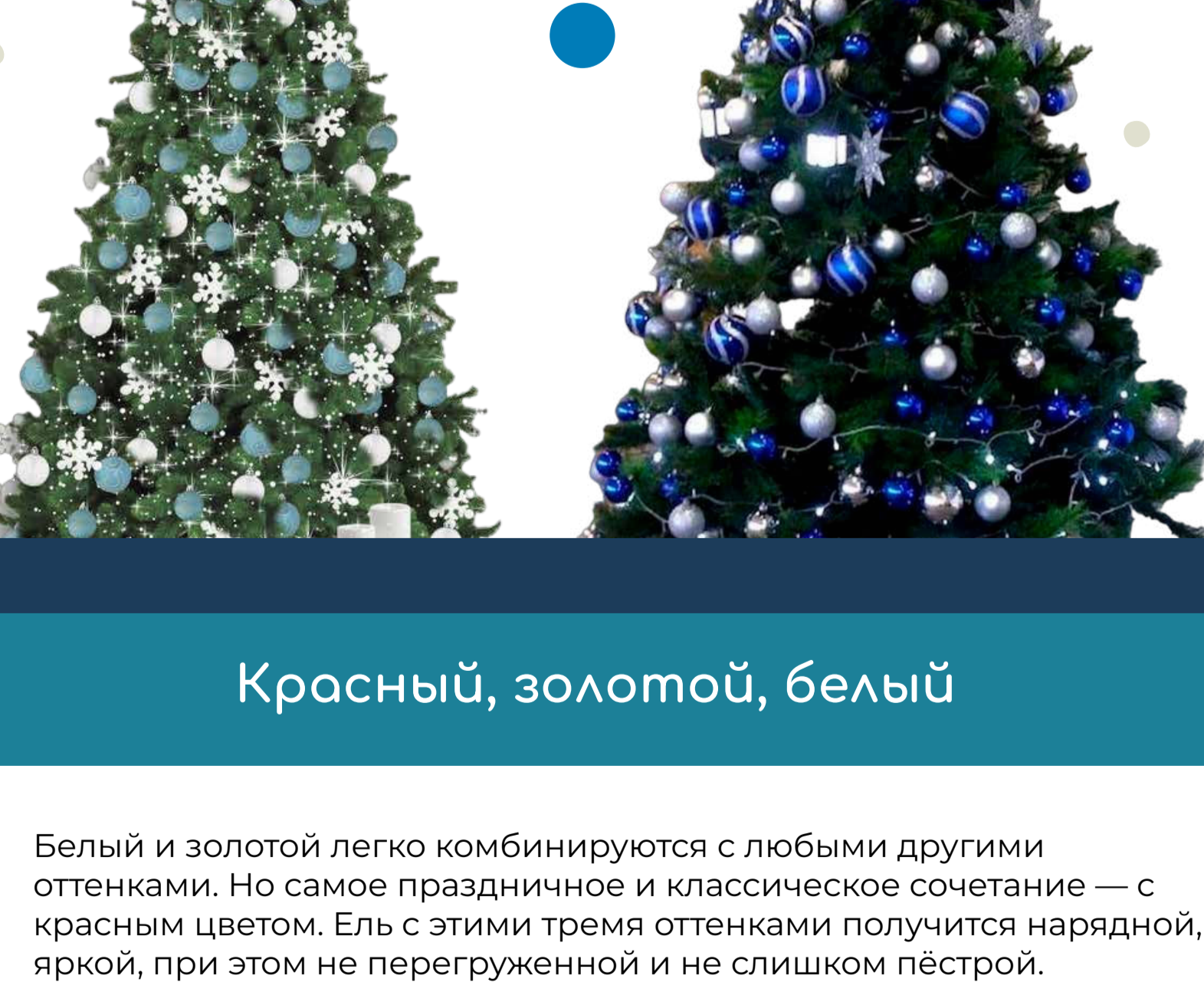
Коричневый, золотой, серебристый

Коричневый цвет ассоциируется с природой и стабильностью. Коричневые игрушки с зеленой елью будут выглядеть естественно. Золотистый оттенок дополнит коричневый и сделает более праздничным, а серебристый или серый — уравнивает по яркости, при этом добавляет глубины и градиента.



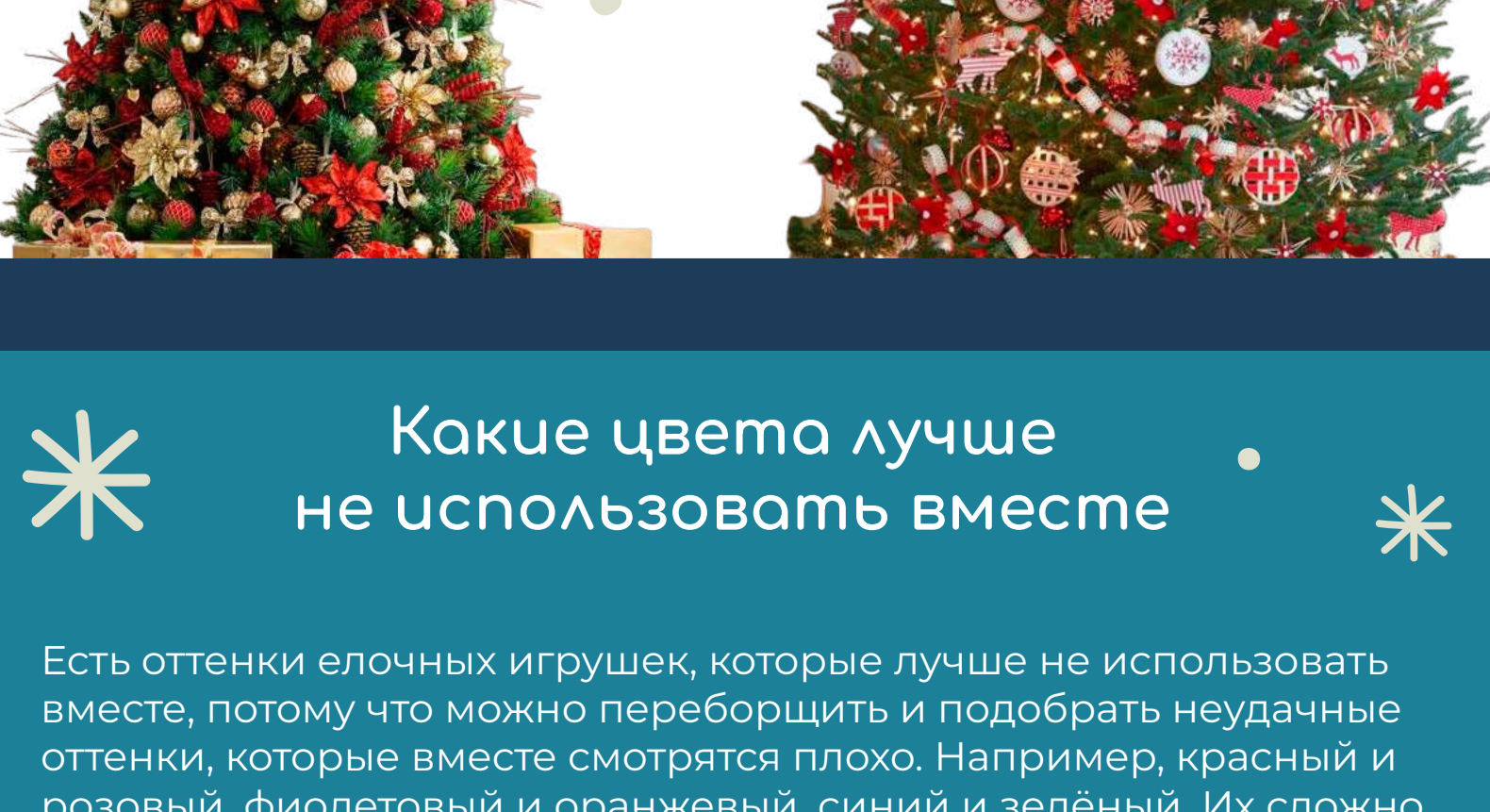
Синий, белый, серебристый (серый)

Здесь два цвета — белый и серебристый — легко комбинируемые. Они создают градиент и дополняют друг друга. А синий — акцентный цвет, он делает ель нарядной и выделяющейся. Такое сочетание очень похоже на погожий морозный день — самое то для новогоднего настроения.



Красный, золотой, белый

Белый и золотой легко комбинируются с любыми другими оттенками. Но самое праздничное и классическое сочетание — с красным цветом. Ель с этими тремя оттенками получится нарядной, яркой, при этом не перегруженной и не слишком пёстрой.



Какие цвета лучше не использовать вместе

Есть оттенки елочных игрушек, которые лучше не использовать вместе, потому что можно переборщить и подобрать неудачные оттенки, которые вместе смотрятся плохо. Например, красный и розовый, фиолетовый и оранжевый, синий и зелёный. Их сложно комбинировать, поэтому лучше не брать.

А в целом, можно сочетать любые другие оттенки по цветовому кругу, добавляя к ним легко комбинируемые, например, золотой, белый и серебристый. Так у вас получится нарядная, гармоничная новогодняя ель.

